

АВТНОМНАЯ НЕКОММЕРЧЕСКАЯ ОРГАНИЗАЦИЯ  
ВЫСШЕГО ОБРАЗОВАНИЯ  
«СЕВЕРО-КАВКАЗСКИЙ СОЦИАЛЬНЫЙ ИНСТИТУТ»

Утверждаю

Декан СПФ

 Т.В. Поштарева  
«23» мая 2022 г.



**РАБОЧАЯ ПРОГРАММА ДИСЦИПЛИНЫ**  
**«Психологические основы работы детского психолога»**

Направление подготовки 37.03.01 Психология

Направленность (профиль) программы: Общая психология и психологическое консультирование

Квалификация выпускника: бакалавр

Форма обучения: очная, очно-заочная


год начала подготовки – 2022

Разработана

канд. психол. наук, доцент кафедры СГД

 Е.А. Борисенко

ассистент кафедры СГД

 З.А. Боташева

Рекомендована

на заседании кафедры СГД

от «23» мая 2022 г.

протокол № 11

Зав. кафедрой  Е.В. Смирнова

Одобрена

на заседании учебно-методической

комиссии СПФ

от «23» мая 2022 г.

протокол № 9

Председатель УМК

 Т.В. Поштарева

Согласована

зав. выпускающей кафедры СГД

 Е.В. Смирнова

Ставрополь 2022 г

## Содержание

1. ЦЕЛИ ОСВОЕНИЯ ДИСЦИПЛИНЫ	3
2. МЕСТО ДИСЦИПЛИНЫ В СТРУКТУРЕ ОПОП	3
3. ПЛАНИРУЕМЫЕ РЕЗУЛЬТАТЫ ОБУЧЕНИЯ ПО ДИСЦИПЛИНЕ	3
4. ОБЪЕМ ДИСЦИПЛИНЫ И ВИДЫ УЧЕБНОЙ РАБОТЫ	4
5. СОДЕРЖАНИЕ И СТРУКТУРА ДИСЦИПЛИНЫ	5
5.1. Содержание дисциплины	5
5.2. Структура дисциплины	7
5.3. Занятия семинарского типа	8
5.4. Курсовой проект (курсовая работа, реферат, контрольная работа)	9
5.5. Самостоятельная работа	9
6. ОБРАЗОВАТЕЛЬНЫЕ ТЕХНОЛОГИИ	9
7. ФОНД ОЦЕНОЧНЫХ СРЕДСТВ (ОЦЕНОЧНЫЕ МАТЕРИАЛЫ) ДЛЯ ТЕКУЩЕГО КОНТРОЛЯ УСПЕВАЕМОСТИ, ПРОМЕЖУТОЧНОЙ АТТЕСТАЦИИ	10
8. УЧЕБНО-МЕТОДИЧЕСКОЕ И ИНФОРМАЦИОННОЕ ОБЕСПЕЧЕНИЕ ДИСЦИПЛИНЫ	10
8.1. Основная литература	10
8.2. Дополнительная литература	10
8.3. Программное обеспечение	11
8.4. Профессиональные базы данных	11
8.5. Информационные справочные системы	11
8.6. Интернет-ресурсы	11
8.7. Методические указания по освоению дисциплины	11
9. МАТЕРИАЛЬНО-ТЕХНИЧЕСКОЕ ОБЕСПЕЧЕНИЕ ДИСЦИПЛИНЫ	18
10. ОСОБЕННОСТИ ОСВОЕНИЯ ДИСЦИПЛИНЫ ЛИЦАМИ С ОГРАНИЧЕННЫМИ ВОЗМОЖНОСТЯМИ ЗДОРОВЬЯ	19
Приложение к рабочей программе дисциплины	20

## 1. ЦЕЛИ ОСВОЕНИЯ ДИСЦИПЛИНЫ

Целями освоения дисциплины «Психологические основы работы детского психолога» являются:

- ознакомление особенностями психического функционирования ребенка с учетом особенностей возрастных этапов, кризисов развития и факторов риска, его принадлежности к определенной гендерной группе;
- ознакомление с основными техниками психологической работы с ребенком, способствующие осуществлению стандартных базовых процедур оказания индивиду,
- формирование навыков организации психологической помощи с использованием традиционных методов и технологий;
- формирование навыков эффективной психологической коррекции детей раннего и дошкольного возраста

## 2. МЕСТО ДИСЦИПЛИНЫ В СТРУКТУРЕ ОПОП

Дисциплина относится к дисциплинам по выбору вариативной части Блока 1 «Дисциплины (модули)» (Б.1.ДВ.3) ОПОПи находится в логической и содержательно-методической связи с другими дисциплинами.

Предшествующие дисциплины (курсы, модули, практики)	Последующие дисциплины (курсы, модули, практики)
Введение в профессию	Преддипломная практика
Психология личности	
Психология семьи и семейное консультирование	
Психологическая коррекция	

## 3. ПЛАНИРУЕМЫЕ РЕЗУЛЬТАТЫ ОБУЧЕНИЯ ПО ДИСЦИПЛИНЕ

Код и наименование компетенции	Код и индикатор (индикаторы) достижения компетенции	Результаты обучения
УК-2. Способен определять круг задач в рамках поставленной цели и выбирать оптимальные способы их решения, исходя из действующих правовых норм, имеющихся ресурсов и ограничений	УК-2.1. Определяет совокупность задач в рамках поставленной цели	<b>Знает</b> требования к постановке цели и формулированию задач <b>Умеет</b> формулировать в рамках поставленной цели совокупность взаимосвязанных задач, обеспечивающих её достижение; определять ожидаемые результаты решения поставленных задач
	УК-2.2. Выбирает оптимальный способ решения поставленных задач с учетом имеющихся ресурсов, ограничений и действующих правовых норм	<b>Знает</b> способы решения типичных задач и критерии их оценки <b>Умеет</b> проектировать решение конкретной задачи, выбирая оптимальный способ, исходя из действующих правовых норм, оценки имеющихся ресурсов с учётом ограничений <b>Владеет</b> навыками решения типичных задач оптимальными способами
	ПК-2. Способен осуществлять коррекционно-развивающую работу с	ПК-2.1. Разрабатывает и реализует планы проведения коррекционно-развивающих занятий для детей и

детьми обучающимися	и обучающихся	и приемы наблюдения за нормальным и отклоняющимся психическим и физиологическим развитием детей и обучающихся
		<b>Владеет</b> навыками проведения коррекционно-развивающих занятий с обучающимися и детьми
	ПК-2.2. Организует и совместно осуществляет с педагогами и другими специалистами, работающими с детьми и обучающимися, психолого-педагогическую коррекцию выявленных у них недостатков, нарушений социализации и адаптации	<b>Знает</b> техники и приемы коррекционно-развивающей работы и психологической помощи
		<b>Умеет</b> разрабатывать программы коррекционно-развивающей работы
		<b>Владеет</b> навыками осуществления в сотрудничестве с педагогами и другими специалистами, работающими с детьми и обучающимися, психолого-педагогической коррекции выявленных у них недостатков, нарушений социализации и адаптации

#### 4. ОБЪЕМ ДИСЦИПЛИНЫ И ВИДЫ УЧЕБНОЙ РАБОТЫ

Общий объем дисциплины составляет 4 зачетных единиц, 144 академических часов

##### Очная форма обучения

Вид учебной работы	Всего часов	Триместры
		В
<b>Контактная работа (всего)</b>	<b>88</b>	<b>88</b>
в том числе:		
1) занятия лекционного типа (ЛК)	44	44
из них		
– лекции	44	44
2) занятия семинарского типа (ПЗ)	44	44
из них		
– семинары (С)	22	22
– практические занятия (ПР)	22	22
– лабораторные работы (ЛР)		
3) групповые консультации		
4) индивидуальная работа		
5) промежуточная аттестация		
<b>Самостоятельная работа (всего) (СР)</b>	<b>56</b>	<b>56</b>
в том числе:		
Курсовой проект (работа)		
Контрольная работа		
Реферат		
Самоподготовка (самостоятельное изучение разделов, проработка и повторение лекционного материала и материала учебников и учебных пособий, подготовка к лабораторным и практическим занятиям, коллоквиумам и т.д.)	56	56
Подготовка к аттестации		
Общий объем, час	144	144
Форма промежуточной аттестации	Зачет	Зачет

### Очно-заочная форма обучения

Вид учебной работы	Всего часов	Триместры
		В
<b>Контактная работа (всего)</b>	<b>58</b>	<b>58</b>
в том числе:		
1) занятия лекционного типа (ЛК)	28	28
из них		
– лекции	28	28
2) занятия семинарского типа (ПЗ)	30	30
из них		
– семинары (С)	12	12
– практические занятия (ПР)	18	18
– лабораторные работы (ЛР)		
3) групповые консультации		
4) индивидуальная работа		
5) промежуточная аттестация		
<b>Самостоятельная работа (всего) (СР)</b>	<b>86</b>	<b>86</b>
в том числе:		
Курсовой проект (работа)		
Контрольная работа		
Реферат		
Самоподготовка (самостоятельное изучение разделов, проработка и повторение лекционного материала и материала учебников и учебных пособий, подготовка к лабораторным и практическим занятиям, коллоквиумам и т.д.)	86	86
Подготовка к аттестации		
Общий объем, час	144	144
Форма промежуточной аттестации	Зачет	Зачет

## 5. СОДЕРЖАНИЕ И СТРУКТУРА ДИСЦИПЛИНЫ

### 5.1. Содержание дисциплины

№ раздела (темы)	Наименование раздела (темы)	Содержание раздела (темы)
1.	Психическое развитие в дошкольном возрасте	Основы психологии дошкольника. Особенности мышления в дошкольном возрасте. Работы А.В. Запорожца, Н.Н. Поддьякова, Л.А. Венгер. Этапы развития мышления дошкольника. Особенности внимания дошкольника. Особенности развития памяти и воображения в дошкольном возрасте. Этапы развития воображения у дошкольника. Речь детей дошкольного возраста: направления развития и основные функции. Личностное развитие ребенка дошкольного возраста (формирование самосознания, самооценки, осознания себя во времени, половая идентификация). Развитие эмоционально-волевой и мотивационной сфер дошкольника. Новообразования дошкольного возраста (по Д.Б. Эльконину). Психологическая готовность к школе (интеллектуальная, мотивационная и волевая готовности).
2.	Индивидуальные	Понятия нормального и аномального развития. Раскрытие

	особенности развития ребенка	<p>понятия «дети с особенностями в развитии». Психологическая подготовка к социальной адаптации и реабилитации различных категорий детей с особенностями в развитии. Основные категории детей с особенностями в развитии: дети с нарушением слуха (глухие, слабослышащие, позднооглохшие); с нарушением зрения (слепые, слабовидящие); с тяжелыми нарушениями речи (логопаты); с нарушениями интеллектуального развития (умственно отсталые, дети с задержкой психического развития); с комплексными нарушениями психофизического развития (слепоглухонемые, слепые умственно отсталые, глухие умственно отсталые и др.); с нарушениями опорно-двигательного аппарата; дети с психопатическими формами поведения; дети, которые не могут адаптироваться в школе, страдающие школьными неврозами. Категории одаренных детей: особенности работы психолога. Особенности психического функционирования ребенка с учетом особенностей возрастных этапов, кризисов развития и факторов риска, его принадлежности к определенной гендерной группе. Дети с особенностями в развитии (аномальные дети). Л.С. Выготский о первичных и вторичных нарушениях.</p>
3.	Диагностическая работа в деятельности детского психолога	<p>Основы диагностической работы детского психолога. Характеристика этапов психодиагностической работы психолога (изучение запросов; формулировка психологической проблемы; выдвижение гипотез о возможных причинах наблюдаемого феномена; выбор методов диагностики; применение отобранных методов; формулировка диагноза, которая должна содержать и прогноз дальнейшего развития; разработка рекомендаций и программы психокоррекционной и развивающей работы; реализация этой программы; контроль за ее осуществлением). Процедура психологического исследования: требования к постановке цели и формулированию задач. Методики исследования мышления и речи (по О.Н. Усановой). Оценка результатов исследования мышления (принятие задачи; понимание инструкции; возможность самостоятельного выполнения заданий и способы действия; результативность выполнения задания и возможность коррекции ошибок). Психологическое заключение.</p>
4.	Психологическое консультирование в работе детского практического психолога	<p>Современное психологическое консультирование родителей и детей. Психологическое консультирование и помощь детям с особенностями в развитии. Психологическая служба в детском дошкольном учреждении, центре развития и консультативная помощь психолога. Понятие «реального» запроса на психологическую помощь в практике консультативной деятельности детского психолога. Выработка рекомендаций коррекционно-профилактического и информативного характера в практике консультативной деятельности детского психолога. Формы психологического консультирования дошкольников. Особенности</p>

		психологического консультирования дошкольников.
5.	Коррекционная деятельность детского психолога	Методы изучения детей с особенностями (нарушениями) развития. Техники и приемы коррекционно-развивающей работы и психологической помощи. Обучающий эксперимент (стимуляция к действию; разъяснение; демонстрация образца). Показатели обучаемости. Этапы обучающего эксперимента.
6.	Технологии, применяемые детским психологом в консультировании педагогов и родителей	Цели и задачи консультирования родителей: способы решения типичных задач и критерии их оценки. Общая схема консультирования родителей дошкольников. Основы психологического консультирования семьи дошкольника. Современные теории, направления и практики коррекционно-развивающей работы родителям детей дошкольного возраста. Основы консультирования родителей детей с особенностями в развитии. Принципы отношения к воспитанию детей с особенностями в развитии. Технологии психологического консультирования. Основные техники психологической работы с ребенком, способствующие осуществлению стандартных базовых процедур оказания индивиду, группе, организации психологической помощи с использованием традиционных методов и технологий.

## 5.2. Структура дисциплины

### Очная форма обучения

№ раздела (темы)	Наименование раздела (темы)	Количество часов					
		Всего	ЛК	С	ПР	ЛР	СР
1.	Психическое развитие в дошкольном возрасте	22	6	4	2		10
2.	Индивидуальные особенности развития ребенка	25	8	4	4		9
3.	Диагностическая работа в деятельности детского психолога	25	8	4	4		9
4.	Психологическое консультирование в работе детского практического психолога	22	6	2	4		10
5.	Коррекционная деятельность детского психолога	25	8	4	4		9
6.	Технологии, применяемые детским психологом в консультировании педагогов и родителей	25	8	4	4		9
	<i>Общий объем</i>	<b>144</b>	<b>44</b>	<b>22</b>	<b>22</b>		<b>56</b>

### Очно-заочная форма обучения

№ раздела (темы)	Наименование раздела (темы)	Количество часов					
		Всего	ЛК	С	ПР	ЛР	СР
1.	Психическое развитие в дошкольном возрасте	24	4	2	2		16

2.	Индивидуальные особенности развития ребенка	24	4	2	2		14
3.	Диагностическая работа в деятельности детского психолога	22	4	2	2		14
4.	Психологическое консультирование в работе детского практического психолога	24	4	2	4		14
5.	Коррекционная деятельность детского психолога	24	6	2	4		14
6.	Технологии, применяемые детским психологом в консультирования педагогов и родителей	26	6	2	4		14
<i>Общий объем</i>		<b>144</b>	<b>28</b>	<b>12</b>	<b>18</b>		<b>86</b>

### 5.3. Занятия семинарского типа

#### Очная форма обучения

№ п/п	№ раздела (темы)	Вид занятия	Наименование	Количество часов
1.	1.	ПР	Психическое развитие в дошкольном возрасте	2
2.	1.	С	Психическое развитие в дошкольном возрасте	4
3.	2.	ПР	Индивидуальные особенности развития ребенка	4
4.	2.	С	Индивидуальные особенности развития ребенка	4
5.	3.	ПР	Диагностическая работа в деятельности детского психолога	4
6.	3.	С	Диагностическая работа в деятельности детского психолога	4
7.	4.	ПР	Психологическое консультирование в работе детского практического психолога	4
8.	4.	С	Диагностическая работа в деятельности детского психолога	2
9.	5.	ПР	Коррекционная деятельность детского психолога	4
10.	5.	С	Коррекционная деятельность детского психолога	4
11.	6.	ПР	Технологии, применяемые детским психологом в консультирования педагогов и родителей	4
12.	6.	С	Технологии, применяемые детским психологом в консультирования педагогов и родителей	4
<i>Общий объем</i>				44

#### Очно-заочная форма обучения

№ п/п	№ раздела (темы)	Вид занятия	Наименование	Количество часов
1.	1.	ПР	Психическое развитие в дошкольном возрасте	2
2.	1.	С	Психическое развитие в дошкольном возрасте	2
3.	2.	ПР	Индивидуальные особенности развития ребенка	2
4.	2.	С	Индивидуальные особенности развития ребенка	2
5.	3.	ПР	Диагностическая работа в деятельности детского психолога	2
6.	3.	С	Диагностическая работа в деятельности детского психолога	2
7.	4.	ПР	Психологическое консультирование в работе	4



			детского практического психолога	
8.	4.	С	Диагностическая работа в деятельности детского психолога	2
9.	5.	ПР	Коррекционная деятельность детского психолога	4
10.	5.	С	Коррекционная деятельность детского психолога	2
11.	6.	ПР	Технологии, применяемые детским психологом в консультирования педагогов и родителей	4
12.	6.	С	Технологии, применяемые детским психологом в консультирования педагогов и родителей	2
			<i>Общий объем</i>	30

#### 5.4. Курсовой проект (курсовая работа, реферат, контрольная работа)

Не предусмотрен

#### 5.5. Самостоятельная работа

№ раздела (темы)	Виды самостоятельной работы	Количество часов ОФО	Количество часов ОЗФО
1-6	Подготовка к практическому (семинарскому) занятию Изучение специальной методической литературы и анализ научных источников Подготовка к устному опросу Подготовка к тестированию	56	86
1-6	Подготовка к аттестации	-	-

### 6. ОБРАЗОВАТЕЛЬНЫЕ ТЕХНОЛОГИИ

#### Информационные технологии, используемые при осуществлении образовательного процесса по дисциплине

- сбор, хранение, систематизация и выдача учебной и научной информации;
- обработка текстовой, графической и эмпирической информации;
- подготовка, конструирование и презентация итогов исследовательской и аналитической деятельности;
- самостоятельный поиск дополнительного учебного и научного материала, с использованием поисковых систем и сайтов сети Интернет, электронных энциклопедий и баз данных;
- использование электронной почты преподавателей и обучающихся для рассылки, переписки и обсуждения возникших учебных проблем.

На практических занятиях студенты представляют презентации, подготовленные с помощью программного приложения MicrosoftPowerPoint, подготовленные ими в часы самостоятельной работы.

#### Интерактивные и активные образовательные технологии

№ раздела (темы)	Вид занятия (ЛК, ПР, С, ЛР)	Используемые интерактивные и активные образовательные технологии	Количество часов ОФО	Количество часов ОЗФО
4.	ПР	Практические задания	4	2
6.	ПР	Практические задания	4	2

#### Практическая подготовка обучающихся

№ раздела (темы)	Вид занятия (ЛК, ПР,	Виды работ	Количество часов ОФО	Количество часов ОЗФО

	С, ЛР)			
3.	ПР	Разработка плана диагностического исследования детей дошкольного возраста	4	2
5.	ПР	Разработка плана коррекционной работы с детьми дошкольного возраста	4	2

## 7. ФОНД ОЦЕНОЧНЫХ СРЕДСТВ (ОЦЕНОЧНЫЕ МАТЕРИАЛЫ) ДЛЯ ТЕКУЩЕГО КОНТРОЛЯ УСПЕВАЕМОСТИ, ПРОМЕЖУТОЧНОЙ АТТЕСТАЦИИ

Фонд оценочных средств (оценочные материалы) для текущего контроля успеваемости, промежуточной аттестации по дисциплине приводятся в приложении.

## 8. УЧЕБНО-МЕТОДИЧЕСКОЕ И ИНФОРМАЦИОННОЕ ОБЕСПЕЧЕНИЕ ДИСЦИПЛИНЫ

### 8.1. Основная литература

1. *Белкина, В. Н.* Психология раннего и дошкольного детства : учебное пособие для вузов / В. Н. Белкина. — 2-е изд. — Москва : Издательство Юрайт, 2020. — 170 с. — (Высшее образование). — ISBN 978-5-534-08012-4. — Текст : электронный // ЭБС Юрайт [сайт]. — URL: <https://urait.ru/bcode/452420>

2. Психология дошкольного возраста в 2 ч. Часть 1 : учебник и практикум для вузов / Е. И. Изотова [и др.] ; под редакцией Е. И. Изотовой. — Москва : Издательство Юрайт, 2020. — 222 с. — (Высшее образование). — ISBN 978-5-534-01720-5. — Текст : электронный // ЭБС Юрайт [сайт]. — URL: <https://urait.ru/bcode/450373>

3. Психология дошкольного возраста в 2 ч. Часть 2 : учебник и практикум для вузов / Е. И. Изотова [и др.] ; под редакцией Е. И. Изотовой. — Москва : Издательство Юрайт, 2020. — 240 с. — (Высшее образование). — ISBN 978-5-534-02087-8. — Текст : электронный // ЭБС Юрайт [сайт]. — URL: <https://urait.ru/bcode/452025>

4. *Обухова, Л. Ф.* Психология развития. Исследование ребенка от рождения до школы : учебное пособие для вузов / Л. Ф. Обухова. — Москва : Издательство Юрайт, 2020. — 275 с. — (Высшее образование). — ISBN 978-5-534-10873-6. — Текст : электронный // ЭБС Юрайт [сайт]. — URL: <https://urait.ru/bcode/456813>

### 8.2. Дополнительная литература

1. *Алексеева, Е. Е.* Психологические проблемы детей дошкольного возраста : учебник и практикум для среднего профессионального образования / Е. Е. Алексеева. — 2-е изд., испр. и доп. — Москва : Издательство Юрайт, 2020. — 195 с. — (Профессиональное образование). — ISBN 978-5-534-09252-3. — Текст : электронный // ЭБС Юрайт [сайт]. — URL: <https://urait.ru/bcode/453085>

2. Батюта, М. Б. Возрастная психология [Электронный ресурс] : учебное пособие / М. Б. Батюта, Т. Н. Князева. — Электрон.текстовые данные. — М. : Логос, 2016. — 306 с. — 978-5-98704-606-7. — Режим доступа: <http://www.iprbookshop.ru/66411.html>

3. Батюта, М. Б. Возрастная психология. Практикум для студентов [Электронный ресурс] : учебно-методическое пособие / М. Б. Батюта, Т. Н. Князева. — Электрон.текстовые данные. — Саратов : Вузовское образование, 2016. — 178 с. — 2227-8397. — Режим доступа: <http://www.iprbookshop.ru/40436.html>

4. *Гонина, О. О.* Психология дошкольного возраста : учебник и практикум для среднего профессионального образования / О. О. Гонина. — 2-е изд., испр. и доп. — Москва : Издательство Юрайт, 2020. — 425 с. — (Профессиональное образование). — ISBN 978-5-534-08615-7. — Текст : электронный // ЭБС Юрайт [сайт]. — URL: <https://urait.ru/bcode/454355>

5. Зубова Л.В. Психология развития и возрастная психология [Электронный ресурс] : учебное пособие / Л.В. Зубова, Е.В. Назаренко. — Электрон.текстовые данные. — Оренбург: Оренбургский государственный университет, ЭБС АСВ, 2016. — 190 с. — 978-5-7410-1574-2. — Режим доступа: <http://www.iprbookshop.ru/69940.html>

### 8.3. Программное обеспечение

Microsoft Windows, Яндекс 360, Microsoft Office Professional Plus 2019, Google Chrome, Яндекс.Браузер.

### 8.4. Профессиональные базы данных

База данных психологов, работающих на территории РФ - <http://www.psychology-guide.ru>  
Directory of Open Access Journals (DOAJ) - <https://doaj.org/>

### 8.5. Информационные справочные системы

1С: Библиотека - <https://www.sksi.ru/environment/eor/library/>  
Справочно-правовая система «КонсультантПлюс» - <http://www.consultant.ru/>  
*Поисковые системы*  
Поисковая система Яндекс - <https://www.yandex.ru/>  
Поисковая система Rambler - <https://www.rambler.ru/>

### 8.6. Интернет-ресурсы

Бесплатная электронная библиотека онлайн «Единое окно доступа к образовательным ресурсам» - <http://www.window.edu.ru>

Единая коллекция цифровых образовательных ресурсов - <http://school-collection.edu.ru/>  
Научная электронная библиотека - <http://www.elibrary.ru/>  
Научная электронная библиотека «Киберленинка» - <http://cyberleninka.ru/>  
Национальная Электронная Библиотека (НЭБ) - <https://нэб.рф>  
Официальный сайт Федерации Психологов Образования России - <https://rospsy.ru/>  
Портал «Психологический навигатор» - <https://psynavigator.ru/>  
Портал психологических знаний - <http://psyjournals.ru/>  
Портал сетевой психологии «Психпортал» - <http://www.psy.piter.com/>  
Просветительский проект Лекториум - <https://www.lektorium.tv/>  
Психологический проект «Психея» - <http://www.psycheya.ru/>  
Федеральный центр информационно-образовательных ресурсов - <http://fcior.edu.ru/>  
Электронная библиотечная система «СКСИ» - <https://www.sksi.ru/environment/ebs/1363/>  
Электронно-библиотечная система «IPRBooks» - <http://www.iprbookshop.ru/>  
Электронно-библиотечная система «ЮРАЙТ» - <https://urait.ru/>

### 8.7. Методические указания по освоению дисциплины

Аудиторные занятия планируются в рамках такой образовательной технологии, как проблемно-ориентированный подход с учетом профессиональных и личностных особенностей обучающихся. Это позволяет учитывать исходный уровень знаний обучающихся, а также существующие технические возможности обучения.

Методологической основой преподавания дисциплины являются научность и объективность.

Лекция является первым шагом подготовки студентов к практическим занятиям. Проблемы, поставленные в ней, на практическом занятии приобретают конкретное выражение и решение.

Преподаватель на вводной лекции определяет структуру дисциплины, поясняет цели и задачи изучения дисциплины, формулирует основные вопросы и требования к результатам освоения. При проведении лекций, как правило, выделяются основные понятия и определения.

На первом занятии преподаватель доводит до обучающихся требования к текущей и промежуточной аттестации, порядок работы в аудитории и нацеливает их на проведение самостоятельной работы с учетом количества часов, отведенных на нее учебным планом по направлению подготовки 37.03.01 Психология и рабочей программой по дисциплине.

*Методические указания для подготовки к лекции*

Аудиторные занятия планируются в рамках такой образовательной технологии, как проблемно-ориентированный подход с учетом профессиональных и личностных особенностей

обучающихся. Это позволяет учитывать исходный уровень знаний обучающихся, а также существующие технические возможности обучения.

Методологической основой преподавания дисциплины являются научность и объективность.

Лекция является первым шагом подготовки студентов к практическим занятиям. Проблемы, поставленные в ней, на практическом занятии приобретают конкретное выражение и решение.

Преподаватель на вводной лекции определяет структуру дисциплины, поясняет цели и задачи изучения дисциплины, формулирует основные вопросы и требования к результатам освоения. При проведении лекций, как правило, выделяются основные понятия и определения. При описании закономерностей обращается особое внимание на сравнительный анализ конкретных примеров.

На первом занятии преподаватель доводит до обучающихся требования к текущей и промежуточной аттестации, порядок работы в аудитории и нацеливает их на проведение самостоятельной работы с учетом количества часов, отведенных на нее учебным планом по направлению подготовки 37.03.01 Психология и рабочей программой по дисциплине.

Рекомендуя литературу для самостоятельного изучения, преподаватель поясняет, каким образом максимально использовать возможности, предлагаемые библиотекой АНО ВО СКСИ, в том числе ее электронными ресурсами, а также делает акцент на привлечение ресурсов сети Интернет и профессиональных баз данных для изучения практики.

Выбор методов и форм обучения по дисциплине определяется:

– общими целями образования, воспитания, развития и психологической подготовки обучающихся;

– особенностями учебной дисциплины и спецификой ее требований к отбору дидактических методов;

– целями, задачами и содержанием материала конкретного занятия;

– временем, отведенным на изучение того или иного материала;

– уровнем подготовленности обучающихся;

– уровнем материальной оснащенности, наличием оборудования, технических средств.

Лекции дают обучающимся систематизированные знания по дисциплине, концентрируют их внимание на наиболее сложных и важных вопросах.

Лекции обычно излагаются в традиционном или в проблемном стиле. Проблемный стиль позволяет стимулировать активную познавательную деятельность обучающихся и их интерес к дисциплине, формировать творческое мышление, прибегать к противопоставлениям и сравнениям, делать обобщения, активизировать внимание обучающихся путем постановки проблемных вопросов, поощрять дискуссию. Во время лекционных занятий рекомендуется вести конспектирование учебного материала, обращать внимание на формулировки и категории, раскрывающие суть того или иного явления или процессов, выводы и практические рекомендации.

В конце лекции делаются выводы и определяются задачи на самостоятельную работу. Во время лекционных занятий рекомендуется вести конспектирование учебного материала, обращать внимание на формулировки и категории, раскрывающие суть того или иного явления или процессов, научные выводы и практические рекомендации. В случае недопонимания какой-либо части предмета следует задать вопрос в установленном порядке преподавателю.

Конспект – это систематизированное, логичное изложение материала источника. Различаются четыре типа конспектов:

План-конспект – это развернутый детализированный план, в котором достаточно подробные записи приводятся по тем пунктам плана, которые нуждаются в пояснении.

Текстуальный конспект – это воспроизведение наиболее важных положений и фактов источника.

Свободный конспект – это четко и кратко сформулированные (изложенные) основные положения в результате глубокого осмысливания материала. В нем могут присутствовать выписки, цитаты, тезисы; часть материала может быть представлена планом.

Тематический конспект – составляется на основе изучения ряда источников и дает более или менее исчерпывающий ответ по какой-то схеме (вопросу).

Подготовленный конспект и рекомендуемая литература используются при подготовке к и практическим занятиям. Подготовка сводится к внимательному прочтению учебного материала, к

выводу с карандашом в руках всех утверждений, к решению примеров, задач, к ответам на вопросы. Примеры, задачи, вопросы по теме являются средством самоконтроля.

#### *Методические указания по подготовке к практическим занятиям*

Целью практических занятий является углубление и закрепление теоретических знаний, полученных обучающимися на лекциях и в процессе самостоятельного изучения учебного материала, а, следовательно, формирование у них определенных умений и навыков.

В ходе подготовки к практическому занятию необходимо прочитать конспект лекции, изучить основную литературу, ознакомиться с дополнительной литературой, выполнить выданные преподавателем практические задания. При этом учесть рекомендации преподавателя и требования программы. Дорабатывать свой конспект лекции, делая в нем соответствующие записи из литературы. Желательно при подготовке к практическим занятиям по дисциплине одновременно использовать несколько источников, раскрывающих заданные вопросы.

Работа над литературой, состоит из трёх этапов – чтения работы, её конспектирования, заключительного обобщения сути изучаемой работы. Прежде, чем браться за конспектирование, скажем, статьи, следует её хотя бы однажды прочитать, чтобы составить о ней предварительное мнение, постараться выделить основную мысль или несколько базовых точек, опираясь на которые можно будет в дальнейшем работать с текстом. Конспектирование – дело очень тонкое и трудоёмкое, в общем виде может быть определено как фиксация основных положений и отличительных черт рассматриваемого труда вкуче с творческой переработкой идей, в нём содержащихся. Конспектирование – один из эффективных способов усвоения письменного текста. Достоинством заключительного обобщения как самостоятельного этапа работы с текстом является то, что здесь читатель, будучи автором обобщений, отделяет себя от статьи, что является гарантией независимости читателя от текста.

#### *Методические указания по выполнению практических заданий*

Ответы на вопросы проблемного характера

В процессе выполнения практических заданий, которые предполагают подготовку ответа на вопрос проблемного характера, мотивирующего студента к размышлению по поводу определенной проблемы или содержат требование прокомментировать высказывание того или иного мыслителя, следует придерживаться следующего алгоритма работы:

1) Необходимо определить ключевую проблему, содержащуюся в вопросе, и сформулировать ее суть;

2) Раскрыть свое понимание (интерпретацию высказанной идеи);

3) Обосновать и аргументировать собственную точку зрения по данному вопросу.

Выполнение подобных дидактических задач, содержащих определенную проблемную ситуацию, требующую непосредственного разрешения, активизирует процесс мышления, побуждая к аналитической деятельности, к мобилизации знаний, умения размышлять. Вхождение в процесс поиска решения придает вновь приобретаемому знанию личностный смысл и значение, способствует переводу из мировоззренческого плана восприятия в сферу формирования внутренних убеждений и активизации принципа деятельностного отношения к действительности.

#### *Методические указания по организации самостоятельной работы обучающегося*

Для индивидуализации образовательного процесса самостоятельную работу (СР) можно разделить на базовую и дополнительную.

Базовая СР обеспечивает подготовку обучающегося к текущим аудиторным занятиям и контрольным мероприятиям для всех дисциплин учебного плана. Результаты этой подготовки проявляются в активности обучающегося на занятиях и в качестве выполненных контрольных работ, тестовых заданий, сделанных докладов и других форм текущего контроля. Базовая СР может включать следующие формы работ: изучение лекционного материала, предусматривающие проработку конспекта лекций и учебной литературы; поиск (подбор) и обзор литературы и электронных источников информации по индивидуально заданной проблеме курса; выполнение домашнего задания или домашней контрольной работы, выдаваемых на практических занятиях; изучение материала, вынесенного на самостоятельное изучение; подготовка к практическим занятиям; подготовка к контрольной работе или коллоквиуму; подготовка к зачету, аттестациям; написание реферата (эссе) по заданной проблеме.

Дополнительная СР направлена на углубление и закрепление знаний обучающегося, развитие аналитических навыков по проблематике учебной дисциплины. К ней относятся: подготовка к экзамену; выполнение курсовой работы или проекта; исследовательская работа и участие в научных студенческих конференциях, семинарах и олимпиадах; анализ научной публикации по заранее определенной преподавателем теме; анализ статистических и фактических материалов по заданной теме, проведение расчетов, составление схем и моделей на основе статистических материалов и др.

В учебном процессе выделяют два вида самостоятельной работы: аудиторная и внеаудиторная. Аудиторная самостоятельная работа по дисциплине выполняется на учебных занятиях под непосредственным руководством преподавателя и по его заданиям. Основными формами самостоятельной работы обучающегося с участием преподавателей являются: текущие консультации; коллоквиум как форма контроля освоения теоретического содержания дисциплин; прием и разбор домашних заданий (в часы практических занятий) и др.

Внеаудиторная самостоятельная работа выполняется обучающимся по заданию преподавателя, но без его непосредственного участия. Основными формами самостоятельной работы обучающихся без участия преподавателей являются: формирование и усвоение содержания конспекта лекций на базе рекомендованной лектором учебной литературы, включая информационные образовательные ресурсы (электронные учебники, электронные библиотеки и др.); написание рефератов, эссе; подготовка к практическим занятиям (подготовка сообщений, докладов, заданий); составление аннотированного списка статей из соответствующих журналов по отраслям знаний (педагогических, психологических, методических и др.); углубленный анализ научно-методической литературы (подготовка рецензий, аннотаций на статью, пособие и др.); выполнение заданий по сбору материала во время практики; овладение студентами конкретных учебных модулей, вынесенных на самостоятельное изучение; подбор материала, который может быть использован для написания рефератов, курсовых и квалификационных работ; подготовка презентаций; составление глоссария, кроссворда по конкретной теме; подготовка к занятиям, проводимым с использованием активных форм обучения (круглые столы, диспуты, деловые игры); анализ деловых ситуаций (мини-кейсов). Границы между этими видами работ относительно, а сами виды самостоятельной работы пересекаются.

*Методические указания по изучению специальной методической литературы и анализа научных источников*

Всю литературу можно разделить на учебники и учебные пособия, оригинальные научные монографические источники, научные публикации в периодической печати. Из них можно выделить литературу основную (рекомендуемую), дополнительную и литературу для углубленного изучения дисциплины.

Изучение дисциплины следует начинать с учебника, поскольку учебник – это книга, в которой изложены основы научных знаний по определенному предмету в соответствии с целями и задачами обучения, установленными программой.

При работе с литературой следует учитывать, что имеются различные виды чтения, и каждый из них используется на определенных этапах освоения материала.

Предварительное чтение направлено на выявление в тексте незнакомых терминов и поиск их значения в справочной литературе. В частности, при чтении указанной литературы необходимо подробнейшим образом анализировать понятия.

Сквозное чтение предполагает прочтение материала от начала до конца. Сквозное чтение литературы из приведенного списка дает возможность обучающемуся сформировать свод основных понятий из изучаемой области и свободно владеть ими.

Выборочное – наоборот, имеет целью поиск и отбор материала. В рамках данного курса выборочное чтение, как способ освоения содержания курса, должно использоваться при подготовке к практическим занятиям по соответствующим разделам.

Аналитическое чтение – это критический разбор текста с последующим его конспектированием. Освоение указанных понятий будет наиболее эффективным в том случае, если при чтении текстов обучающийся будет задавать к этим текстам вопросы. Часть из этих вопросов сформулирована в приведенном в ФОС перечне вопросов для собеседования. Перечень этих

вопросов ограничен, поэтому важно не только содержание вопросов, но сам принцип освоения литературы с помощью вопросов к текстам.

Целью изучающего чтения является глубокое и всестороннее понимание учебной информации.

Есть несколько приемов изучающего чтения:

1. Чтение по алгоритму предполагает разбиение информации на блоки: название; автор; источник; основная идея текста; фактический материал; анализ текста путем сопоставления имеющихся точек зрения по рассматриваемым вопросам; новизна.

2. Прием постановки вопросов к тексту имеет следующий алгоритм: медленно прочитать текст, стараясь понять смысл изложенного; выделить ключевые слова в тексте; постараться понять основные идеи, подтекст и общий замысел автора.

3. Прием тезирования заключается в формулировании тезисов в виде положений, утверждений, выводов.

К этому можно добавить и иные приемы: прием реферирования, прием комментирования.

Важной составляющей любого солидного научного издания является список литературы, на которую ссылается автор. При возникновении интереса к какой-то обсуждаемой в тексте проблеме всегда есть возможность обратиться к списку относящейся к ней литературы. В этом случае вся проблема как бы разбивается на составляющие части, каждая из которых может изучаться отдельно от других. При этом важно не терять из вида общий контекст и не погружаться чрезмерно в детали, потому что таким образом можно не увидеть главного.

#### *Методические указания по подготовке к тестированию*

Как и любая другая форма подготовки к контролю знаний, тестирование имеет ряд особенностей, знание которых помогает успешно выполнить тест.

– Прежде всего, следует внимательно изучить структуру теста, оценить объем времени, выделяемого на данный тест, увидеть, какого типа задания в нем содержатся. Это поможет настроиться на работу.

– Лучше начинать отвечать на те вопросы, в правильности решения которых нет сомнений, пока не останавливаясь на тех, которые могут вызвать долгие раздумья. Это позволит успокоиться и сосредоточиться на выполнении более трудных вопросов.

– Очень важно всегда внимательно читать задания до конца, не пытайтесь понять условия «по первым словам» или выполнив подобные задания в предыдущих тестированиях. Такая спешка нередко приводит к досадным ошибкам в самых легких вопросах.

– Если вы не знаете ответа на вопрос или не уверены в правильности, следует пропустить его и отметить, чтобы потом к нему вернуться.

– Лучше думать только о текущем задании. Как правило, задания в тестах не связаны друг с другом непосредственно, поэтому необходимо концентрироваться на данном вопросе и находить решения, подходящие именно к нему. Кроме того, выполнение этой рекомендации даст еще один психологический эффект – позволит забыть о неудаче в ответе на предыдущий вопрос, если таковая имела место.

– Многие задания можно быстрее решить, если не искать сразу правильный вариант ответа, а последовательно исключать те, которые явно не подходят. Метод исключения позволяет в итоге сконцентрировать внимание на одном-двух вероятных вариантах.

– Рассчитывать выполнение заданий нужно всегда так, чтобы осталось время на проверку и доработку (примерно 1/3-1/4 запланированного времени). Тогда вероятность ошибок сводится к нулю и имеется время, чтобы набрать максимум баллов на легких заданиях и сосредоточиться на решении более трудных, которые вначале пришлось пропустить.

– Процесс угадывания правильных ответов желательно свести к минимуму, так как это чревато тем, что студент забудет о главном: умении использовать имеющиеся накопленные в учебном процессе знания, и будет надеяться на удачу. Если уверенности в правильности ответа нет, но интуитивно появляется предпочтение, то психологи рекомендуют доверять интуиции, которая считается проявлением глубинных знаний и опыта, находящихся на уровне подсознания.

– При подготовке к тесту или даже экзамену не следует просто заучивать раздел учебника, необходимо понять логику изложенного материала. Этому немало способствует составление развернутого плана, таблиц, схем, внимательное изучение исторических карт. Большую помощь оказывают разнообразные опубликованные сборники тестов, Интернет-тренажеры, позволяющие, во-первых, закрепить знания, во-вторых, приобрести соответствующие психологические навыки саморегуляции и самоконтроля. Именно такие навыки не только повышают эффективность подготовки, позволяют более успешно вести себя во время экзамена, но и вообще способствуют развитию навыков мыслительной работы.

*Методические указания по подготовке к решению ситуационных задач (кейсов):*

Метод case-study или метод конкретных ситуаций (от английского case – случай, ситуация) – метод активного проблемно-ситуационного анализа, основанный на обучении путем решения конкретных задач – ситуаций (решение кейсов).

Case – пример, взятый из реального бизнеса, представляет собой не просто правдивое описание событий, а единый информационный комплекс, позволяющий понять ситуацию.

Кейс - проблемное задание, в котором обучающемуся предлагают осмыслить реальную профессионально-ориентированную ситуацию, необходимую для решения данной проблемы.

Методика решения кейсов

#### 1. Понимание задачи

Одно из ваших первых обязательных действий – понять, что от вас требуется:

— усвоение какой учебной темы предполагает решение кейса;

— какого рода требуется результат;

— должны ли вы дать оценку тому, что произошло, или рекомендации в отношении того, что должно произойти;

— если требуется прогноз, на какой период времени вы должны разработать подробный план действий;

— какая форма презентации требуется, каковы требования к ней;

— сколько времени вы должны работать с кейсом?

#### 2. Просмотр кейса

После того как вы узнали, каких действий от вас ждут, вы должны "почувствовать" ситуацию кейса:

— просмотрите его содержание, стараясь понять основную идею и вид предоставленной вам информации;

— если возникают вопросы, или рождаются важные мысли, или кажутся подходящими те или иные концепции курса, прочитав текст до конца, выпишите их;

— после этого прочтите кейс медленнее, отмечая маркером или записывая пункты, которые кажутся существенными.

#### 3. Составление описания как путь изучения ситуации и определения тем

При просмотре кейса вам необходимо:

— структурировать ситуацию, оценивая одни аспекты как важные, а другие как несущественные;

— определить и отобразить все моменты, которые могли иметь отношение к ситуации. Из них вы сможете построить систему взаимосвязанных проблем, которые сделали ситуацию заслуживающей анализа;

— рассмотреть факторы, находящиеся вне прямого контекста проблемы, так как они могут быть чрезвычайно важны;

— опишите ситуацию (сравнивайте свои действия с поведением участников ситуации), ответив на вопросы:

Кто считает, что проблема, и почему?

На каком основании базируется мнение этих людей?

Что происходит (или не происходит), когда и где?

Какие связанные с происходящим вещи не являются проблемными и почему?

Что составляет более широкий контекст существующей ситуации?

Кто или что может влиять на проблемную ситуацию?



Есть ли другие заинтересованные лица, и кто они?

Каковы сдерживающие факторы, ограничивающие "пространство решения"?

#### 4. Диагностическая стадия

Диагностическая стадия – одна из тех, к которым вы должны приложить максимум усилий, хотя ее успех зависит от эффективности предыдущих стадий:

— вспомните изученные вами ранее темы и проведите по ним мозговой штурм для выявления потенциально соответствующих кейсу теоретических знаний;

— вертикально структурируйте вопрос, начиная с тех, которые касаются отдельных работников, затем группы или подразделения, организации в целом и, наконец, окружающей среды. Таким образом, вы сможете создать матрицу основных вопросов и связанных с ними проблем и подумать о соответствующих концепциях для каждого "уровня".

— изучите обстоятельства возникновения ситуации;

— не забывайте возвращаться к информации кейса и более внимательно рассматривать факторы, ставшие важными в ходе диагностики. Вам нужно будет предъявить доказательства в поддержку вашего «диагноза»

— отделяйте доказательства от предположений, факты от мнений и ставьте перед собой два вопроса: до какой степени вы уверены в правильности своих представлений и до какой степени их правильность важна для вашего «диагноза».

#### 5. Формулировка проблем

На этой стадии очень полезно письменно сформулировать ваше восприятие основных проблем.

Формулировка проблем окажется базисной точкой для последующих обсуждений:

— при наличии нескольких проблем полезно установить их приоритетность, используя следующие критерии: важность – что произойдет, если эта проблема не будет решена;

срочность – как быстро нужно решить эту проблему;

иерархическое положение – до какой степени эта проблема является причиной других проблем;

разрешимость – можете ли вы сделать что-либо для ее решения.

#### 6. Выбор критериев решения проблемы

Сразу после выяснения структуры проблемы следует подумать о критериях выбора решений. В определенном смысле структура и определит критерии.

#### 7. Генерирование альтернатив

Достигнув ясного понимания своих целей, приняв решение о том, к каким областям проблемы вы хотите обратиться, и, имея достаточную уверенность, что проанализировали основные причины возникновения проблемы, вы должны обдумать возможные дальнейшие пути. Важно разработать достаточно широкий круг вариантов, опираясь на известные или изучаемые концепции, чтобы предложить лучшие способы действий, опыт решения других кейсов, креативные методы (мозговой штурм, аналогия и метафора, синектика и др.).

#### 8. Оценка вариантов и выбор наиболее подходящего

На стадии выбора вариантов определите критерии предпочтительности варианта. Критерии выбора варианта должны быть основаны на том, в какой мере они способствуют решению проблемы в целом, а также по признакам выполнимости, быстроты, эффективности, экономичности. Каждый из критериев необходимо проанализировать с позиций всех групп интересов. При оценке вариантов вы должны подумать о том, как они будут воздействовать не только на центральную проблему, но и на всю ситуацию в целом. Определите вероятные последствия использования ваших вариантов.

#### 9. Презентация ваших выводов.

##### *Методические указания по подготовке к устному опросу*

Самостоятельная работа студентов включает подготовку к устному опросу на семинарских занятиях. Для этого студент изучает лекции, основную и дополнительную литературу, публикации, информацию из Интернет-ресурсов.

Тема и вопросы к семинарским занятиям, вопросы для самоконтроля содержатся в рабочей учебной программе и доводятся до студентов заранее. Эффективность подготовки студентов к

устному опросу зависит от качества ознакомления с рекомендованной литературой. Для подготовки к устному опросу, блиц-опросу студенту необходимо ознакомиться с материалом, посвященным теме семинара, в учебнике или другой рекомендованной литературе, записях с лекционного занятия, обратить внимание на усвоение основных понятий дисциплины, выявить неясные вопросы и подобрать дополнительную литературу для их освещения, составить тезисы выступления по отдельным проблемным аспектам. В среднем, подготовка к устному опросу по одному занятию занимает от 2 до 4 часов в зависимости от сложности темы и особенностей организации студентом своей самостоятельной работы.

#### *Методические указания по подготовке к промежуточной аттестации*

Промежуточная аттестация по дисциплине проводится в форме зачета.

Промежуточная аттестация по дисциплине в форме зачета определяются на основании результатов текущего контроля успеваемости студента в течение периода обучения.

На промежуточной аттестации определяется качество и объем усвоенных студентами знаний, способность к обобщению, анализу, восприятию информации, постановки цели и выбору путей ее достижения, а также умение работать с нормативными документами в рамках дисциплины. Она может проводиться в устной или письменной формах. Форму проведения определяет кафедра.

Подготовка к промежуточной аттестации – процесс индивидуальный. Тем не менее, существуют некоторые правила, знания которых могут быть полезны для всех. Залогом успешной сдачи промежуточной аттестации является систематическая работа над учебной дисциплиной в течение триместра. Подготовку желательно вести, исходя из требований программы учебной дисциплины.

Целесообразно пошаговое освоение материала, выполнение различных заданий по мере изучения соответствующих содержательных разделов дисциплины. Если, готовясь к промежуточной аттестации, вы испытываете затруднения, обращайтесь за советом к преподавателю, тем более что при систематической подготовке у вас есть такая возможность.

Готовясь к промежуточной аттестации, лучше всего сочетать повторение теоретических вопросов с выполнением практических заданий. Требования к знаниям студентов определены федеральным государственным образовательным стандартом и рабочей программой дисциплины.

Цель промежуточной аттестации – проверка и оценка уровня полученных студентом специальных познаний по учебной дисциплине и соответствующих им умений и навыков, а также умения логически мыслить, аргументировать избранную научную позицию, реагировать на дополнительные вопросы, ориентироваться в массиве информации, дефиниций и категорий права. Оценке подлежат правильность и грамотность речи студента, а также его достижения в течение триместра.

Дополнительной целью промежуточной аттестации является формирование у студентов таких качеств, как организованность, ответственность, трудолюбие, принципиальность, самостоятельность. Таким образом, проверяется сложившаяся у студента система знаний по дисциплине, что играет большую роль в подготовке будущего специалиста, способствует получению им фундаментальной и профессиональной подготовки.

При подготовке к промежуточной аттестации важно правильно и рационально распланировать свое время, чтобы успеть на качественно высоком уровне подготовиться к ответам по всем вопросам. Во время подготовки к студентам также систематизируют знания, которые они приобрели при изучении основных тем курса в течение триместра. Это позволяет им уяснить логическую структуру дисциплины, объединить отдельные темы в единую систему, увидеть перспективы ее развития.

Самостоятельная работа по подготовке к промежуточной аттестации во время сессии должна планироваться студентом, исходя из общего объема вопросов, вынесенных на зачет, так, чтобы за предоставленный для подготовки срок он смог равномерно распределить приблизительно равное количество вопросов для ежедневного изучения (повторения). Важно, чтобы один последний день (либо часть его) был выделен для дополнительного повторения всего объема вопросов в целом. Это позволяет студенту самостоятельно перепроверить усвоение материала.

## **9. МАТЕРИАЛЬНО-ТЕХНИЧЕСКОЕ ОБЕСПЕЧЕНИЕ ДИСЦИПЛИНЫ**

Для реализации дисциплины требуется следующее материально-техническое обеспечение:

- для проведения занятий лекционного типа – учебная аудитория, оснащенная оборудованием и техническими средствами обучения: учебная мебель, экран, проектор, ноутбук.
- для проведения занятий семинарского типа - учебная аудитория, оснащенная оборудованием и техническими средствами обучения: учебная мебель, экран, проектор, ноутбук.
- для проведения текущего контроля и промежуточной аттестации - учебная аудитория, оснащенная оборудованием и техническими средствами обучения: учебная мебель, экран, проектор, ноутбук.
- для самостоятельной работы обучающихся - аудитория, оснащенная компьютерной техникой с возможностью подключения к сети "Интернет" и обеспечением доступа к электронной информационно-образовательной среде Организации.

## **10. ОСОБЕННОСТИ ОСВОЕНИЯ ДИСЦИПЛИНЫ ЛИЦАМИ С ОГРАНИЧЕННЫМИ ВОЗМОЖНОСТЯМИ ЗДОРОВЬЯ**

Обучающимся с ограниченными возможностями здоровья предоставляются специальные учебники, учебные пособия и дидактические материалы, специальные технические средства обучения коллективного и индивидуального пользования, услуги ассистента (тьютора), оказывающего обучающимся необходимую техническую помощь, а также услуги сурдопереводчиков и тифлосурдопереводчиков.

Освоение дисциплины обучающимися с ограниченными возможностями здоровья может быть организовано совместно с другими обучающимися, а также в отдельных группах.

Освоение дисциплины обучающимися с ограниченными возможностями здоровья осуществляется с учетом особенностей психофизического развития, индивидуальных возможностей и состояния здоровья.

В целях доступности получения высшего образования по образовательной программе лицами с ограниченными возможностями здоровья при освоении дисциплины обеспечивается:

1) для лиц с ограниченными возможностями здоровья по зрению:

- присутствие тьютора, оказывающий студенту необходимую техническую помощь с учетом индивидуальных особенностей (помогает занять рабочее место, передвигаться, прочитать и оформить задание, в том числе, записывая под диктовку),
- письменные задания, а также инструкции о порядке их выполнения оформляются увеличенным шрифтом,
- специальные учебники, учебные пособия и дидактические материалы (имеющие крупный шрифт или аудиофайлы),
- индивидуальное равномерное освещение не менее 300 люкс,
- при необходимости студенту для выполнения задания предоставляется увеличивающее устройство;

2) для лиц с ограниченными возможностями здоровья по слуху:

- присутствие ассистента, оказывающий студенту необходимую техническую помощь с учетом индивидуальных особенностей (помогает занять рабочее место, передвигаться, прочитать и оформить задание, в том числе, записывая под диктовку),
- обеспечивается наличие звукоусиливающей аппаратуры коллективного пользования, при необходимости обучающемуся предоставляется звукоусиливающая аппаратура индивидуального пользования;
- обеспечивается надлежащими звуковыми средствами воспроизведения информации;

3) для лиц с ограниченными возможностями здоровья, имеющих нарушения опорно-двигательного аппарата:

- письменные задания выполняются на компьютере со специализированным программным обеспечением или надиктовываются тьютору;
- по желанию студента задания могут выполняться в устной форме.



**Приложение к рабочей программе дисциплины  
«Психологические основы работы детского психолога»**

**ФОНД ОЦЕНОЧНЫХ СРЕДСТВ (ОЦЕНОЧНЫЕ МАТЕРИАЛЫ) ДЛЯ ПРОВЕДЕНИЯ  
ТЕКУЩЕГО КОНТРОЛЯ УСПЕВАЕМОСТИ И ПРОМЕЖУТОЧНОЙ АТТЕСТАЦИИ**

**1. ОПИСАНИЕ ПОКАЗАТЕЛЕЙ ОЦЕНИВАНИЯ КОМПЕТЕНЦИЙ, ФОРМИРУЕМЫХ В  
ПРОЦЕССЕ ОСВОЕНИЯ ДИСЦИПЛИНЫ**

Описание показателей оценивания компетенций, формируемых в процессе освоения дисциплины (модуля), и используемые оценочные средства приведены в таблице 1.

Таблица 1 – Показатели оценивания и оценочные средства для оценивания результатов обучения по дисциплине

Код и наименование формируемой компетенции	Код и наименование индикатора достижения формируемой компетенции	Показатели оценивания (результаты обучения)	Процедуры оценивания (оценочные средства)	
			текущий контроль успеваемости	промежуточная аттестация
УК-2. Способен определять круг задач в рамках поставленной цели и выбирать оптимальные способы их решения, исходя из действующих правовых норм, имеющихся ресурсов и ограничений	УК-2.1. Определяет совокупность задач в рамках поставленной цели	<b>Знает</b> требования к постановке цели и формулированию задач	Устный опрос (вопрос №3) Тесты (вопрос № 13)	Устный опрос (вопрос №23)
		<b>Умеет</b> формулировать в рамках поставленной цели совокупность взаимосвязанных задач, обеспечивающих её достижение; определять ожидаемые результаты решения поставленных задач.	Практические задания (№7)	Ситуационная задача (№1,2)
	УК-2.2. Выбирает оптимальный способ решения поставленных задач с учетом имеющихся ресурсов, ограничений и действующих правовых норм	<b>Знает</b> способы решения типичных задач и критерии их оценки	Устный опрос (вопрос №12)	Устный опрос (вопрос №19)
		<b>Умеет</b> проектировать решение конкретной задачи, выбирая оптимальный способ, исходя из действующих правовых норм, оценки имеющихся ресурсов с учётом ограничений	Практические задания (№2)	Ситуационная задача (№1,2)

		<b>Владеет</b> навыками решения типичных задач оптимальными способами	Ситуационная задача (№7)	Ситуационная задача (№3)	
ПК-2. Способен осуществлять коррекционно-развивающую работу с детьми и обучающимися	ПК-2.1. Разрабатывает и реализует планы проведения коррекционно-развивающих занятий для детей и обучающихся	<b>Знает</b> современные теории, направления и практики коррекционно-развивающей работы	Устный опрос (вопрос №33)	Устный опрос (вопрос №17)	
		<b>Умеет</b> применять стандартные методы и приемы наблюдения за нормальным и отклоняющимся психическим и физиологическим развитием детей и обучающихся	Практические задания (№10)	Ситуационная задача (№4)	
		<b>Владеет</b> навыками проведения коррекционно-развивающих занятий с обучающимися и детьми	Ситуационная задача (№5)	Ситуационная задача (№5)	
	ПК-2.2. Организует и совместно осуществляет с педагогами и другими специалистами, работающими с детьми обучающимися, психолого-педагогическую коррекцию выявленных у них недостатков, нарушений социализации и адаптации		<b>Знает</b> техники и приемы коррекционно-развивающей работы и психологической помощи	Устный опрос (вопрос №6)	Устный опрос (вопрос №28)
			<b>Умеет</b> разрабатывать программы коррекционно-развивающей работы	Практические задания (№11)	Ситуационная задача (№6)
			<b>Владеет</b> навыками осуществления в сотрудничестве с педагогами и другими специалистами, работающими с детьми обучающимися, психолого-педагогической коррекции выявленных у них недостатков, нарушений социализации и	Ситуационная задача (№1)	Ситуационная задача (№7)

		адаптации		
Знания, умения, навыки УК-2, ПК-2				Зачет

## 2. МЕТОДИЧЕСКИЕ МАТЕРИАЛЫ, ОПРЕДЕЛЯЮЩИЕ ПРОЦЕДУРЫ ОЦЕНИВАНИЯ

### 2.1. Методические материалы, определяющие процедуры оценивания в рамках текущего контроля успеваемости

С целью определения уровня овладения компетенциями, закрепленными за дисциплиной, в заданные преподавателем сроки проводится текущий и промежуточный контроль знаний, умений и навыков каждого обучающегося.

Постоянный текущий контроль (после изучения каждой темы) позволяет обучающемуся систематизировать знания в разрезе отдельных тем дисциплины.

Все виды текущего контроля осуществляются на занятиях семинарского типа.

#### **Методическое описание подготовки и проведения тестирования**

Не менее, чем за неделю до тестирования, преподаватель определяет обучающимся исходные данные для подготовки к тестированию: разделы (темы, вопросы), по которым будут задания в тестовой форме, литературу и источники (с точным указанием разделов, тем, статей) для подготовки.

Тесты выполняются во время аудиторных занятий (практических).

Количество вопросов в тестовом задании определяется преподавателем.

На выполнение тестов отводится 0,5-1 академический час.

Индивидуальное тестовое задание выдается обучающемуся на бумажном носителе. Также тестирование может проводиться с использованием компьютерных средств и программ в специально оборудованных помещениях.

При прохождении тестирования пользоваться конспектами лекций, учебниками не разрешено.

Примеры тестовых заданий, а также критерии и шкала оценки приведены в п.3. Фонда оценочных средств.

#### **Методическое описание подготовки и проведения устного опроса**

Устные опросы проводятся преподавателем во время аудиторных занятий (лекционных или практических).

Основные вопросы для устного опроса доводятся до сведения студентов на предыдущем занятии.

Количество вопросов определяется преподавателем.

Время проведения опроса от 10 минут до 1 академического часа.

Устные опросы необходимо строить так, чтобы вовлечь в тему обсуждения максимальное количество обучающихся в группе, проводить параллели с уже пройденным учебным материалом данной дисциплины и смежными курсами, находить удачные примеры из современной действительности, что увеличивает эффективность усвоения материала на ассоциациях.

Перечень вопросов для проведения устных опросов, а также критерии и шкала оценки приведены в п.3. Фонда оценочных средств.

#### **Методическое описание подготовки и проведения ситуационных задач (кейсов) / и практического задания**

Преподаватель заранее подготавливает весь информационный комплекс, готовит бланки с кейсами и заданиями. Время решения кейса и практического задания указано в самом бланке. Студенты самостоятельно изучают и прорабатывают теоретический и справочный материал по теме. Кейсы и практического задания на усмотрение преподавателя могут быть предложены для решения как индивидуально, так и подгруппе студентов (до 3 человек).

Содержание кейсов и практических заданий, а также критерии и шкала оценки приведены в п.3. Фонда оценочных средств.

## **2.2. Методические материалы, определяющие процедуры оценивания в рамках промежуточной аттестации**

Промежуточная аттестация - зачет

Промежуточная аттестация проводится в форме зачета.

Зачет выставляется по результатам текущего контроля успеваемости.

По очной и очно-заочной формам обучения зачет выставляется после последнего занятия семинарского типа в триместре.

## **3. ОЦЕНОЧНЫЕ СРЕДСТВА, КРИТЕРИИ И ШКАЛА ОЦЕНКИ**

### **Типовые задания для текущего контроля успеваемости**

#### **3.1. Перечень типовых тестовых заданий**

1. К предпосылкам психического развития ребенка следует отнести:
  - а. активность ребенка
  - б. ближайшее окружение ребенка
  - в. индивидуальные задатки
  - г. любовь и признание ребенка.
2. Внутриутробный период развития ребенка характеризуется как:
  - а. Внутренний тип развития
  - б. динамический тип развития
  - в. непреформированный тип развития
  - г. преформированный тип развития.
3. Понятие «зона ближайшего развития» выдвинуто:
  - а. Ж. Пиаже
  - б. Л.С. Выготским
  - в. Д.Б. Элькониним
  - г. А.Н. Леонтьевым
4. Деятельность, с которой на данном этапе развития связано появление важнейших психических новообразований и в русле которой развиваются другие виды деятельности, называется:
  - а. основной
  - б. ведущей
  - в. значимой
  - г. главной.
5. Временной диапазон, наиболее чувствительный и благоприятный для развития той или иной способности человека, принято называть периодом:
  - а. сензитивным
  - б. кризисным
  - в. сенсорным
  - г. сенсильным.
6. В период младенчества ведущей деятельностью является:
  - а. интимно-личностная
  - б. эмоционально-личностная
  - в. предметно-манипулятивная
  - г. игровая.
7. В период дошкольного детства ведущей деятельностью является:
  - а. интимно-личностная
  - б. эмоционально-личностная
  - в. предметно-манипулятивная
  - г. игровая.



8. По мнению М.И.Лисиной первая форма общения ребенка со взрослым зарождается:
- а. в 2 месяца
  - б. в 6 месяцев
  - в. в 1 год
  - г. в 2 года.
9. По мнению М.И.Лисиной, общение ребенка со взрослым во втором полугодии жизни характеризуется как:
- а. ситуативно-личностное
  - б. ситуативно-деловое
  - в. внеситуативно-личностное
  - г. внеситуативно-деловое.
10. По мнению М.И.Лисиной, общение ребенка со взрослым в старшем дошкольном возрасте характеризуется как:
- а. ситуативно-личностное
  - б. ситуативно-деловое
  - в. внеситуативно-личностное
  - г. внеситуативно-деловое.
11. По мнению М.И.Лисиной, общение ребенка со сверстниками в раннем возрасте характеризуется как:
- а. эмоционально - практическое
  - б. предметно-практическое
  - в. ситуативно-личностное
  - г. ситуативно-деловое
12. Д.Б.Эльконин, анализируя развитие сюжетно-ролевой игры, выделил:
- а. 2 уровня
  - б. 3 уровня
  - в. 4 уровня
  - г. 5 уровней
13. Какое требование к постановке цели и формулированию задач сюжетно-ролевой игры в дошкольном возрасте:
- а. воспроизведение отношений между людьми
  - б. воспроизведение отношений между сверстниками
  - в. воспроизведение действий с предметами
  - г. воспроизведение действий с игрушками.
14. Социальную ситуацию развития ребенка раннего возраста можно охарактеризовать как:
- а. симбиоз с воспитывающими взрослыми
  - б. сотрудничество с воспитывающими взрослыми
  - в. противоречия с воспитывающими взрослыми
  - г. противоречия с окружающей средой.
15. По мнению Л.С. Выготского, новообразованием периода младенчества является:
- а. естественные потребности
  - б. потребность в сне
  - в. потребность в общении
  - г. потребность во впечатлениях.
16. По мнению Л.С.Выготского, новообразованием дошкольного возраста является:
- а. стремление к взрослости
  - б. потребность в игре
  - в. потребность в оценке взрослого
  - г. потребность в общественно-значимой деятельности.
17. Для детей раннего возраста характерно:
- а. наглядно-действенное мышление
  - б. наглядно-образное мышление
  - в. наглядно-манипулятивное мышление

г. наглядно-оперативное мышление.

18. Существенным признаком орудийных действий с предметами является:

- а. использование предмета в соответствии с культурно-заданным способом употребления
- б. использование предмета в соответствии с ситуацией
- в. продуктивное использование
- г. преднамеренное использование.

19. К концу раннего возраста у ребенка формируются:

- а. соотносящие действия
- б. перцептивные действия
- в. ориентировочные действия
- г. манипулятивные действия.

20. По мнению Л.С.Выготского эгоцентрическая речь ребенка выполняет:

- а. коммуникативную функцию
- б. обозначающую функцию
- в. эмоциональную функцию
- г. регулятивную функцию

### Критерии и шкала оценки тестирования

Количество правильных ответов:

Менее 52% - «неудовлетворительно»

53-70% – «удовлетворительно»

71-85% – «хорошо»

86-100% – «отлично»

### 3.2. Перечень типовых практических заданий

Задание 1.

Таня (4 года), на вопрос «Есть ли у неё брат?» отвечает утвердительно. А на вопрос «Есть ли сестра у её брата?» отвечает отрицательно. Какая особенность психики детей дошкольного возраста проявляется в данном примере.

Задание 2.

Разработать план консультативных мероприятий для родителей и педагогов, выбирая оптимальный способ, исходя из действующих правовых норм, оценки имеющихся ресурсов с учётом ограничений.

План консультативных и просветительских мероприятий педагога-психолога должен включать:

- 1.название мероприятия, обозначающего его тему в краткой и образной форме;
- 2.формулировки цели и задач мероприятия;
- 3.указание адресата и ведущего мероприятия;
- 4.предполагаемый результат;
- 5.перечень необходимого оборудования;
- 6.примерный ход мероприятия, включающий указание его примерного времени;
- 7.список рекомендуемой литературы к составлению полного конспекта мероприятия.

Задание 3.

Заполните таблицу.

Возрастной период	Познавательное развитие	Личностное развитие	Социально-психологическое развитие
Ранний дошкольный возраст			
Дошкольный возраст			

Задание 4.

Заполните таблицу «Диагностическая работа в деятельности детского психолога»

Возрастной	Методики изучения	Методики изучения	Методики изучения
------------	-------------------	-------------------	-------------------

период	познавательного развития	личностного развития	социально-психологического развития
--------	--------------------------	----------------------	-------------------------------------

#### Задание 5.

Из приведенного списка выделите признаки ведущей деятельности (по А.Н. Леонтьеву). Произвольно выберите возраст и докажите наличие ведущей деятельности на данном возрастном этапе:

- преобладает на определенном этапе развития;
- приводит к главнейшим изменениям в психике;
- присуща всем лицам определенного возраста;
- характеризует уровень развития на определенном этапе;
- способствует становлению психических процессов;
- способствует формированию психических функций;
- способствует преобразованию психических процессов и функций;
- приводит к изменениям в личности;
- приводит к изменениям в типах деятельности;
- несет в себе признаки нового уровня развития;
- дает основные новообразования психического развития;
- свидетельствует о соответствии человека возрастным нормам;
- приводит к разрешению основных противоречий в развитии.

#### Задание 6.

Что заставляет ребенка поступать вопреки своему желанию? Каков психологический механизм такого поведения? Всем ли детям данного возраста свойственна такая форма поведения? Составьте план оказания эффективной психокоррекции с учетом особенностей возрастных этапов, кризисов развития и факторов риска, принадлежности к определенной гендерной группе.

Девочка на 4-м году жизни хочет, чтобы ее взяли на конференцию, на которой обсуждают детей. Девочка даже собирается туда идти. Ее приглашает взрослый. Но так как он зовет ее, она ни за что не идет, упирается изо всех сил. "Ну, тогда иди к себе". Она не идет. "Ну, тогда иди сюда". Она не идет и сюда. Когда ее оставляют в покое, она начинает плакать. Ей обидно, что ее не взяли.

#### Задание 7.

Опираясь на принципы отбора методического инструментария, составьте перечень методик, входящих в «портфель» педагога-психолога, который будет определять ожидаемые результаты решения поставленных целей и задач.

#### Задание 8.

Предложить для обсуждения собственную программу реализации одного из видов развивающей работы психолога в дошкольном образовательном учреждении.

#### Задание 9.

Разработайте схему диагностического обследования младшего школьника (3-й класс), родители которого обратились с жалобой на плохую успеваемость сына.

#### Задание 10.

Подобрать стандартные методы и приемы наблюдения за нормальным и отклоняющимся психическим и физиологическим развитием детей и обучающихся.

#### Задание 11.

Работа осуществляется в парах с предложенными для изучения результатами психодиагностического исследования.

1. Сформулировать психологический диагноз и прогноз.
2. Разработать программу коррекционно-развивающей работы по предполагаемому психологическому диагнозу, указать используемые методы и материалы, необходимые для работы.
3. Разработать психологические рекомендации для педагога и родителей

#### Критерии и шкала оценки решения практического задания

Оценка	Критерии
--------	----------

<b>Отлично</b>	<i>Отлично</i> ставиться, если содержание работы/ответа полностью соответствует заданию. Обучающийся, демонстрирует всестороннее, систематическое и глубокое знание учебного материала, умение свободно выполнять практическое задание. Полно освещает заданную тему, её актуальность и новизну. Материал изложен в определенной логической последовательности, литературным языком, с использованием современных научных терминов. Обучающийся продемонстрировал в полном объеме необходимые знания и умения; умение пользоваться нормативной, справочной и специальной литературой; обоснованность результатов и выводов, оригинальность идеи; обоснование возможности практического использования полученных данных. Продемонстрирован личный вклад обучающегося в работу. Оформление работы в целом отвечают установленным требованиям.
<b>Хорошо</b>	<i>Хорошо</i> ставиться, если содержание работы/ответа достаточно полностью соответствует заданию. Обучающийся демонстрирует знание учебного материала, умение успешно выполнить задание, усвоение основной литературы, рекомендованной в программе. Материал изложен в определенной логической последовательности, при этом допущены две-три несущественные ошибки (или оговорки), исправленные по требованию преподавателя. Научная терминология используется достаточно, отражена новизна полученных данных, выводы достаточно обоснованы. Достаточно продемонстрирован личный вклад обучающегося в работу. Оформление работы отвечают установленным требованиям.
<b>Удовлетворительно</b>	При <i>удовлетворительном</i> ответе содержание работы/ответа недостаточно полностью соответствует заданию. Задание выполнено частично. Обучающийся демонстрирует недостаточное освещение заданной темы, допущены погрешности и неточности, допускает одну существенную ошибку, но обладает необходимыми знаниями для их устранения под руководством преподавателя. Научная терминология используется недостаточно, выводы не обоснованы. Личный вклад обучающегося в работу недостаточен. Оформление работы не полностью отвечают установленным требованиям.
<b>Неудовлетворительно</b>	При <i>неудовлетворительном</i> ответе содержание работы/ответа не соответствует заданию. В работе продемонстрирован низкий уровень знаний и умений, наблюдаются значительные неточности в использовании научной терминологии, нет выводов, ограничен объем содержания выполненного задания. Оформление работы не отвечает установленным требованиям.

### 3.3. Перечень типовых ситуационных задач (кейсов)

1. Мать ученицы 6-го класса обратилась к психологу с жалобой на излишнюю невнимательность дочери при выполнении контрольных и письменных работ в классе. При хорошем усвоении и знании материала девочка делает много ошибок в контрольных работах и всегда получает низкие оценки, не соответствующие ее реальным знаниям. Маму беспокоит, что дочь уже приняла роль «неудачницы» и не делает попыток как-то изменить существующее положение. Составить в сотрудничестве со специалистами, работающими с детьми и обучающимися, психолого-педагогическую коррекцию выявленных недостатков, нарушений социализации и адаптации.
2. К школьному психологу обратилась администрация школы с просьбой «разобраться и сделать что-нибудь» с седьмым классом. Жалоба — класс неуправляем, на уроках постоянно срывают дисциплину, массовые прогулы, учителя отказываются работать с этим классом. Составить в сотрудничестве со специалистами, работающими с детьми и обучающимися, психолого-педагогическую коррекцию выявленных недостатков, нарушений социализации и адаптации.
3. К психологу в детском саду обратилась мать девочки 6 лет с жалобой на необщительность дочери: избегает сверстников, предпочитает играть одна. Мать опасается, что в школе дочь будет испытывать трудности в общении со сверстниками. Запрос: как сделать ребенка более

общительным? Подобрать стандартные методы и приемы наблюдения за нормальным и отклоняющимся психическим и физиологическим развитием детей.

4. Ежегодно в пятом классе резко падает успеваемость учеников, администрация школы обращается к психологу с просьбой выяснить причину этого явления и разработать программу для преодоления данных трудностей. Составить коррекционно-развивающие занятия с обучающимися.

5. Родители обратились с жалобой на неуспеваемость сына, 9 лет. Мать характеризует своего ребенка как «неусидчивый, невнимательный, неаккуратный, не может самостоятельно сделать домашнее задание, часто отвлекается на посторонние занятия». С учетом возрастных особенностей, составить коррекционно-развивающие занятия с обучающимся.

6. Ученику 10 класса хотелось бы быть актером и поступить в театральный ВУЗ, родители считают эту профессию легкомысленной, не подходящей для их ребенка. На эту тему родители часто ругаются с сыном. Юноша просит психолога помочь решить эту проблему. Предложить программу работы с данным случаем. Ознакомиться с проблемой и решить типичные задачи педагога-психолога оптимальными способами.

7. При проведении группового исследования связанного с определением уровня интеллектуального развития с помощью теста Амтхауэра в 8 классе психолог столкнулся с трудностями: исследование проводилось одновременно со всеми учениками в обычном классном помещении после окончания школьных занятий. Выполнение интеллектуальных заданий в классе воспринималось учениками как ситуация «контрольной работы», что повлекло за собой актуализацию стереотипного паттерна поведения. Дети списывали друг у друга, обменивались полученными результатами. Проведение методики, рассчитанной на 1,5 часа, в конце школьного дня привело к сильному утомлению и потере интереса к тестовым заданиям. В результате даже сильные в педагогическом плане ученики получили очень низкие показатели. Почему возникли такие трудности? На каком этапе подготовки психологического исследования ошибся психолог? Как должен быть правильно выполнен этот этап подготовки? Как можно было бы исправить данную ситуацию в процессе исследования? Ознакомиться с проблемой и решить типичные задачи педагога-психолога оптимальными способами.

8. Прочитать описанную ситуацию:

«На уроке русского языка Володя И., ученик 7 класса, постоянно отвлекается, пускает самолетики, мешает соседу по парте, вскакивает и выкрикивает с места. Учительница Валентина Сергеевна несколько раз сделала ему замечания, в ответ, на которые Володя огрызался, веселя тем самым весь класс. Учительница не выдержала, взяла ученика за руку и со словами: «Все, мое терпение лопнуло. Пойдем к психологу, пусть она разбирается, что с тобой делать». Втолкнув упирающегося ребенка в кабинет психолога, Валентина Сергеевна сказала: «Он мешал мне весь урок, проверьте его и сделайте с ним хоть что-нибудь». Володя стоит около двери, смотрит в пол, выражение лица напряженное, брови сдвинуты, руки сжаты в кулаки. На вопросы психолога не отвечает».

Ответить на вопросы: Какие чувства испытывает ребенок? Как он будет себя вести при проведении психологом исследования?

Составить программу коррекционно-развивающей работы с учеником.

### Критерии и шкала оценки выполнения ситуационных задач (кейсов)

Оценка за решение ситуационных задач/кейсов выставляется по четырехбалльной шкале.

Оценка	Критерии
<b>Отлично</b>	Ситуационная задача решена /кейс выполнен полностью, в рамках регламента, установленного на публичную презентацию, обучающийся (еся) приводит (подготовили) полную четкую аргументацию выбранного решения на основе качественно сделанного анализа. Демонстрируются хорошие теоретические знания, имеется собственная обоснованная точка зрения на проблему(ы) и причины ее (их) возникновения. В случае ряда выявленных проблем четко определяет их иерархию. При устной презентации уверенно и быстро отвечает на заданные вопросы,

	выступление сопровождается приемами визуализации. В случае письменного отчета-презентации по выполнению ситуационной задачи/кейса сделан структурированный и детализированный анализ кейса, представлены возможные варианты решения (3-5), четко и аргументировано обоснован окончательный выбор одного из альтернативных решений.
<b>Хорошо</b>	Ситуационная задача/ кейс выполнены полностью, но в рамках установленного на выступление регламента, обучающиеся (йся) не приводят (не подготовили) полную четкую аргументацию выбранного решения. Имеет место излишнее теоретизирование, или наоборот, теоретическое обоснование ограничено, имеется собственная точка зрения на проблемы, но не все причины ее возникновения установлены. При устной презентации на дополнительные вопросы выступающий отвечает с некоторым затруднением, подготовленная устная презентация выполненного кейса не очень структурирована. При письменном отчете-презентации по выполнению кейс-задания сделан не полный анализ кейса, без учета ряда фактов, выявлены не все возможные проблемы, для решения могла быть выбрана второстепенная, а не главная проблема, количество представленных возможных вариантов решения – 2-3, затруднена четкая аргументация окончательного выбора одного из альтернативных решений.
<b>Удовлетворительно</b>	Ситуационная задача / кейс выполнены более чем на 2/3, но в рамках установленного на выступление регламента, студент(ы) расплывчато раскрывает решение, не может четко аргументировать сделанный выбор, показывает явный недостаток теоретических знаний. Выводы слабые, свидетельствуют о недостаточном анализе фактов, в основе решения может иметь место интерпретация фактов или предположения, Собственная точка зрения на причины возникновения проблемы не обоснована или отсутствует. При устной презентации на вопросы отвечает с трудом или не отвечает совсем. Подготовленная презентация выполненного кейса не структурирована. В случае письменной презентации по выполнению кейса / решению ситуационной задачи не сделан детальный анализ кейса, далеко не все факты учтены, для решения выбрана второстепенная, а не главная проблема, количество представленных возможных вариантов решения – 1-2, отсутствует четкая аргументация окончательного выбора решения.
<b>Неудовлетворительно</b>	Ситуационная задача/ кейс не решена, или выполнено менее чем на треть. Отсутствует детализация при анализе кейса, изложение устное или письменное не структурировано. Если решение и обозначено в выступлении или отчете-презентации, то оно не является решением проблемы, которая заложена в кейсе / ситуационной задаче.

### 3.4. Перечень типовых вопросов к устному опросу

1. Организация психологической службы в детском дошкольном учреждении.
2. Психодиагностическая деятельность практического психолога в условиях детского дошкольного учреждения.
3. Требования к постановке цели и формулированию задач в деятельности психологической службы образования.
4. Психокоррекция отклонений и нарушений в развитии ребенка.
5. Психопрофилактика отклонений и нарушений в развитии ребенка.
6. Техники, приемы коррекционно-развивающей работы и психологической помощи в детском дошкольном учреждении.
7. Общие подходы и диагностика психического развития детей.

8. Коррекционные занятия и игры для детей с трудностями в общении.
9. Профессиональные и личностные качества детского психолога.
10. Методы игровой психотерапии для коррекции нарушений у детей.
11. Психологическая помощь детям с хроническими заболеваниями.
12. Психологическая помощь семье: способы решения типичных задач и критерии их оценки
13. Задачи и общие принципы психологической помощи трудным детям.
14. Психологические особенности работы с одаренным ребенком в детском дошкольном учреждении.
15. Особенности работы психолога с родителями в детском дошкольном учреждении.
16. Освещение психологических проблем на родительских собраниях.
17. Особенности индивидуальной консультативной работы с родителями.
18. Взаимодействие психолога и воспитателя.
19. Коррекция нарушений через изобразительное творчество детей.
20. Особенности психологической защиты у детей.
21. Основные принципы коррекционно-развивающей деятельности.
22. Психологическая коррекция родительско-детских отношений.
23. Основные направления и формы психологической помощи.
24. Психологическая поддержка в системе психологической помощи детям.
25. Арттерапия в коррекционном воздействии на детей.
26. Роль семьи в коррекционном воздействии на детей.
27. Музыкальная терапия детей в дошкольном образовательном учреждении.
28. Куклотерапия как форма психокоррекции детей.
29. Сказкотерапия в дошкольном образовательном учреждении
30. Пути преодоления трудностей адаптационного периода в детском дошкольном учреждении.
31. Психолого-педагогические основы формирования произвольного поведения в дошкольном детстве.
32. Психологические требования к личности педагога.
33. Современные теории, направления и практики коррекционно-развивающей работы в деятельности педагога
34. Психологические основы педагогической саморегуляции.

#### Критерии и шкала оценки ответа при устном опросе

Оценка	Критерии
<b>Отлично</b>	<i>Отлично</i> ставится, если обучающийся демонстрирует глубокое, полное раскрытие вопросов. Выдвигаемые им положения аргументированы и иллюстрированы примерами. В освещении содержания вопроса используется аналитический подход, обосновывается своя точка зрения; делаются содержательные выводы. Материал изложен в определенной логической последовательности, литературным языком, с использованием современных научных терминов; ответ самостоятельный.
<b>Хорошо</b>	<i>Хорошо</i> ставится, если обучающийся демонстрирует достаточно полный и правильный ответ; выдвигаемые теоретические положения подтверждены примерами; в ответе представлены различные подходы к рассматриваемой проблеме, но их обоснование не аргументировано, отсутствует собственная точка зрения; сделаны краткие выводы; материал изложен в определенной логической последовательности, при этом допущены две-три несущественные ошибки (или оговорки), исправленные по требованию преподавателя.
<b>Удовлетворительно</b>	При <i>удовлетворительном</i> ответе обучающийся допускает одну существенную ошибку; ответ недостаточно логически выстроен; базовые понятия употреблены правильно, но обнаруживается недостаток раскрытия теории; выдвигаемые положения недостаточно аргументированы и не подтверждены примерами; ответ носит преимущественно описательный, а не концептуальный характер; научная терминология используется недостаточно.
<b>Неудовлетв</b>	При <i>неудовлетворительном</i> ответе обучающийся допускает ряд существенных

<b>орительно</b>	ошибок, которые он не может исправить при наводящих вопросах преподавателя; не может дать научное обоснование проблемы; выводы отсутствуют или носят поверхностный характер; преобладает бытовая лексика; наблюдаются значительные неточности в использовании научной терминологии.
------------------	---

### Типовые задания для промежуточной аттестации

#### **3.5. Контрольные вопросы к устному опросу**

1. Основы психологии дошкольника в работах А.В. Запорожца, Н.Н. Поддьякова, Л.А. Венгер.
2. Особенности мышления в дошкольном возрасте.
3. Этапы развития мышления дошкольника.
4. Особенности внимания дошкольника.
5. Особенности развития памяти и воображения в дошкольном возрасте.
6. Этапы развития воображения у дошкольника.
7. Речь детей дошкольного возраста: направления развития и основные функции.
8. Личностное развитие ребенка дошкольного возраста. Развитие эмоционально-волевой и мотивационной сфер дошкольника.
9. Особенности психического функционирования ребенка с учетом особенностей возрастных этапов, кризисов развития и факторов риска, его принадлежности к определенной гендерной группе.
10. Новообразования дошкольного возраста (по Д.Б. Эльконину).
11. Психологическая готовность к школе.
12. Понятия нормального и аномального развития. Раскрытие понятия «дети с особенностями в развитии».
13. Психологическая подготовка к социальной адаптации и реабилитации различных категорий детей с особенностями в развитии.
14. Основные категории детей с особенностями в развитии.
15. Категория одаренных детей: особенности работы психолога.
16. Дети с особенностями в развитии (аномальные дети). Л.С. Выготский о первичных и вторичных нарушениях.
17. Современные теории, направления и практики коррекционно-развивающей работы детского психолога.
18. Характеристика этапов психодиагностической работы психолога.
19. Основные техники психологической работы с ребенком: способы решения типичных задач и критерии их оценки
20. Процедура психологического исследования дошкольников.
21. Методики исследования мышления и речи (по О.Н. Усановой).
22. Оценка результатов исследования мышления детей дошкольного возраста.
23. Психологическое заключение: требования к постановке цели и формулированию задач.
24. Современное психологическое консультирование родителей и детей.
25. Психологическое консультирование и помощь детям с особенностями в развитии.
26. Психологическая служба в детском дошкольном учреждении, центре развития и консультативная помощь психолога.
27. Понятие «реального» запроса на психологическую помощь в практике консультативной деятельности детского психолога.
28. Техники, приемы коррекционно-развивающей работы и психологической помощи в практике консультативной деятельности детского психолога.
29. Формы психологического консультирования дошкольников.
30. Особенности психологического консультирования дошкольников.
31. Методы изучения детей с особенностями (нарушениями) развития.
32. Обучающий эксперимент. Показатели обучаемости. Этапы обучающего эксперимента.
33. Цели и задачи консультирования родителей.



34. Общая схема консультирования родителей дошкольников.
35. Основы психологического консультирования семьи дошкольника.
36. Современные технологии консультативной помощи родителям детей дошкольного возраста.
37. Основы консультирования родителей детей с особенностями в развитии.
38. Принципы отношения к воспитанию детей с особенностями в развитии. Технологии психологического консультирования.

### **3.6. Контрольные ситуационные задачи**

1. Предложить для обсуждения собственную программу реализации одного из видов развивающей работы психолога в дошкольном образовательном учреждении. Сформулировать в рамках поставленной цели совокупность взаимосвязанных задач, обеспечивающих её достижение; определить ожидаемые результаты решения поставленных задач.
2. Разработайте схему диагностического обследования младшего школьника (3-й класс), родители которого обратились с жалобой на плохую успеваемость сына, выбирая оптимальный способ, исходя из действующих правовых норм, оценки имеющихся ресурсов с учётом ограничений.
3. Ученику 10 класса хотелось бы быть актером и поступить в театральный ВУЗ, родители считают эту профессию легкомысленной, не подходящей для их ребенка. На эту тему родители часто ругаются с сыном. Юноша просит психолога помочь решить эту проблему. Предложить программу работы с данным случаем. Ознакомиться с проблемой и решить типичные задачи педагога-психолога оптимальными способами.
4. К психологу в детском саду обратилась мать девочки 6 лет с жалобой на необщительность дочери: избегает сверстников, предпочитает играть одна. Мать опасается, что в школе дочь будет испытывать трудности в общении со сверстниками. Запрос: как сделать ребенка более общительным? Подобрать стандартные методы и приемы наблюдения за нормальным и отклоняющимся психическим и физиологическим развитием детей.
5. Ежегодно в пятом классе резко падает успеваемость учеников, администрация школы обращается к психологу с просьбой выяснить причину этого явления и разработать программу для преодоления данных трудностей. Составить коррекционно-развивающие занятия с обучающимися.
6. Прочитать описанную ситуацию:  
«На уроке русского языка Володя И., ученик 7 класса, постоянно отвлекается, пускает самолетики, мешает соседу по парте, вскакивает и выкрикивает с места. Учительница Валентина Сергеевна несколько раз сделала ему замечания, в ответ, на которые Володя огрызался, веселя тем самым весь класс. Учительница не выдержала, взяла ученика за руку и со словами: «Все, мое терпение лопнуло. Пойдем к психологу, пусть она разбирается, что с тобой делать». Втолкнув упирающегося ребенка в кабинет психолога, Валентина Сергеевна сказала: «Он мешал мне весь урок, проверьте его и сделайте с ним хоть что-нибудь». Володя стоит около двери, смотрит в пол, выражение лица напряженное, брови сдвинуты, руки сжаты в кулаки. На вопросы психолога не отвечает».
- Ответить на вопросы: Какие чувства испытывает ребенок? Как он будет себя вести при проведении психологом исследования?  
Составить программу коррекционно-развивающей работы с учеником.
7. К школьному психологу обратилась администрация школы с просьбой «разобраться и сделать что-нибудь» с седьмым классом. Жалоба — класс неуправляем, на уроках постоянно срывают дисциплину, массовые прогулы, учителя отказываются работать с этим классом. Составить в сотрудничестве со специалистами, работающими с детьми и обучающимися, психолого-педагогическую коррекцию выявленных недостатков, нарушений социализации и адаптации.

### **Критерии и шкала оценки промежуточной аттестации - зачета**

Оценка «зачтено» ставится, если студент получил оценки «отлично», «хорошо», «удовлетворительно» и/или «зачтено» за 80% и более семинаров и практических работ.

Оценка «не зачтено» ставится, если студент получил оценки «неудовлетворительно» и/или «зачтено» за менее чем 80% семинаров и практических работ.

**Дополнения и изменения к рабочей программе дисциплины  
«Психологические основы работы детского психолога»  
направление подготовки 37.03.01 Психология  
направленность (профиль) программы: Общая психология и психологическое  
консультирование  
на 2020/2021, 2021/2022, 2022/23 уч.г.**

Внесенные изменения на 2023/2024 учебный год



ТВЕРЖДАЮ

Декан социально-психологического факультета

Т.В. Поштарева

«19» мая 2023 г.

В рабочую программу вносятся следующие изменения:

**8.3. Программное обеспечение**

Microsoft Windows, Microsoft Office Professional Plus 2019, Google Chrome, Яндекс Браузер, Яндекс 360, Антивирус

**8.4. Профессиональные базы данных**

База данных психологов, работающих на территории РФ - <http://www.psychology-guide.ru>

База данных психологических методик - [https://hr-portal.ru/psy\\_tools?ysclid=l6yr3dpf27651016965](https://hr-portal.ru/psy_tools?ysclid=l6yr3dpf27651016965)

**8.5. Информационные справочные системы**

1С: Библиотека - <https://www.skisi.ru/environment/eor/library/>


Справочно-правовая система «КонсультантПлюс» - <http://www.consultant.ru/>

*Поисковые системы*

Поисковая система Google - <https://www.yandex.ru/>

Поисковая система Yandex - <https://www.rambler.ru/>


Поисковая система Yahoo - <https://www.yahoo.com/>

Рабочая программа пересмотрена и рекомендована на заседании кафедры социально-гуманитарных дисциплин от «19» мая 2023 г. протокол № 9  
зав. кафедрой  Е.В. Смирнова

Рабочая программа пересмотрена и одобрена на заседании учебно-методической комиссии СПФ  
«19» мая 2023 г. протокол № 9

Председатель УМК  Т.В. Поштарева

СОГЛАСОВАНО:

Зав. выпускающей кафедрой социально-гуманитарных наук  Е.В. Смирнова  
«19» мая 2023 г. протокол № 9